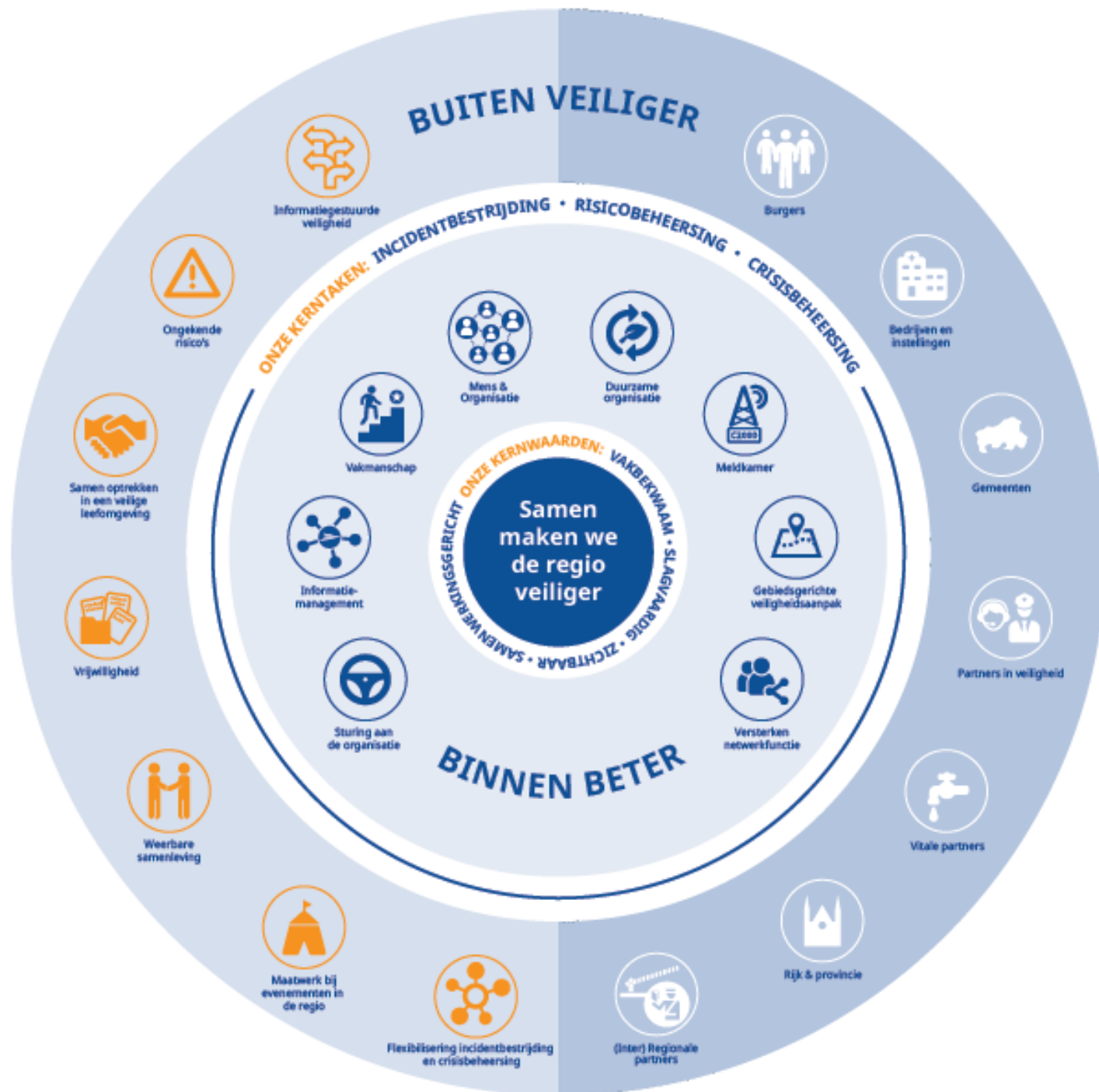
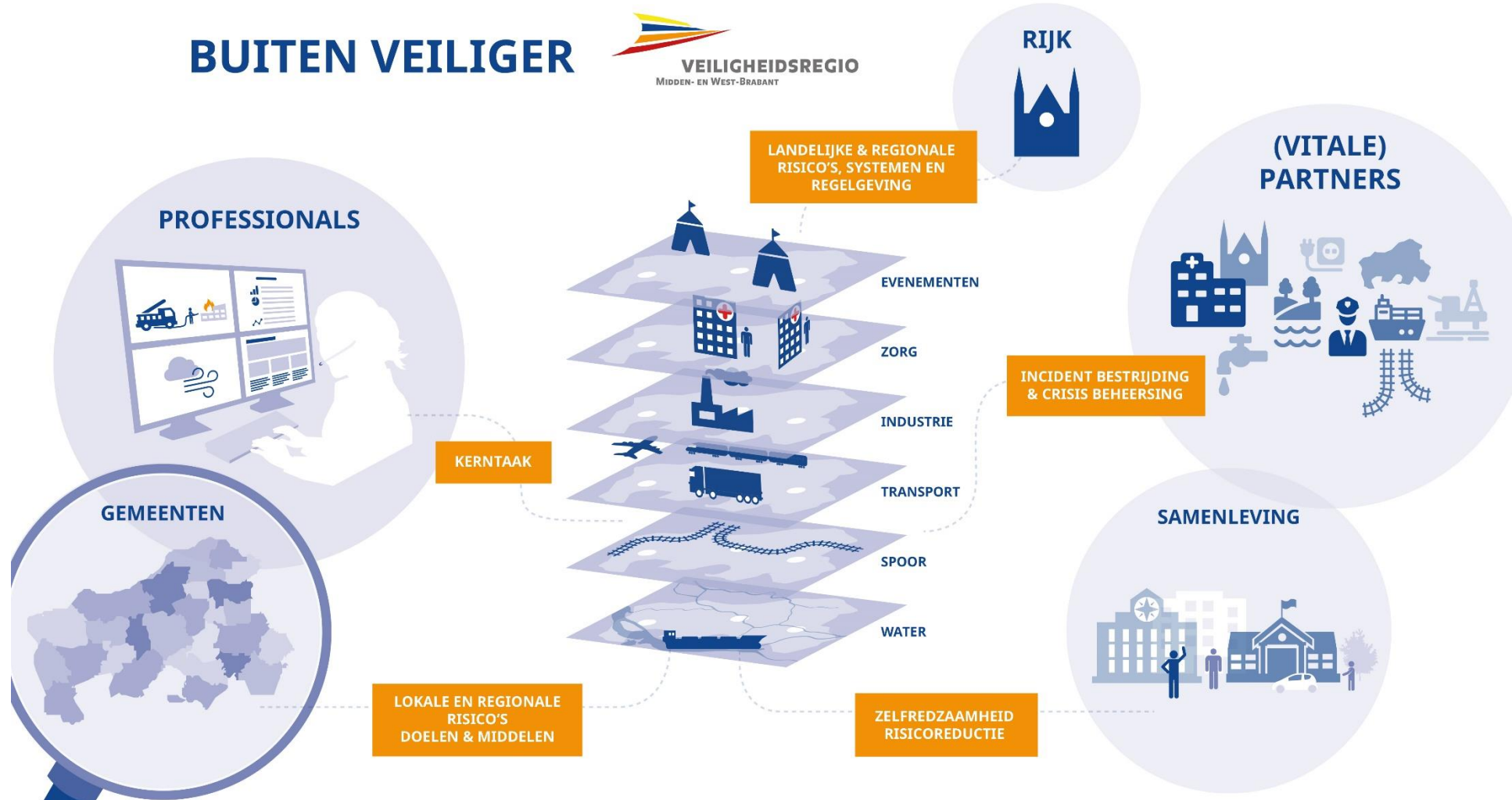


# Veiligheids Informatie Knooppunt

Onderdeel van Informatiegestuurde Veiligheid



# BUITEN VEILIGER



1. WETEN & DUIDEN



2. VEILIGHEID REGISSEREN



3. SAMEN VEILIG MET WATERSCHAP GGD & OMWB



4. VOORBEREID OP EFFECT ONGEKENDE RISICO'S



5. FLEXIBILISERING INZET IB/CB



6. RISICOBEWUSTE SAMENLEVING INCL. HANDELINGS-PERSPECTIEF

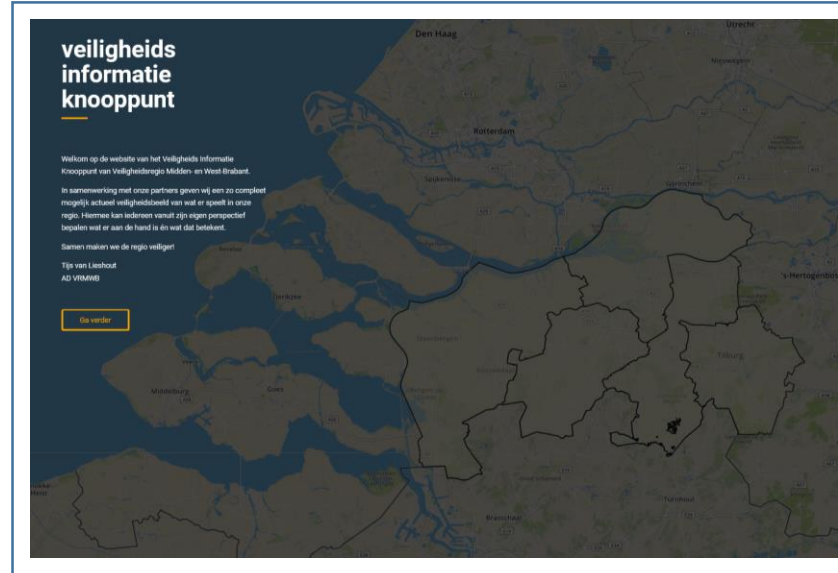
# Informatiegestuurde Veiligheid 2018

Doel:

De samenwerking aan een veilige regio ondersteunen door het faciliteren van een continu actueel veiligheidsbeeld en daarop gebaseerde werkwijzen

## Toegang tot eigen data

Schatgraven en plunderplan RB  
Incidentgerelateerde data  
Management informatie



## Analyseren en verrijken

Pandora  
Afronden BRAIN  
Business Intelligence  
Social media analyses

## Valideren en presenteren

Inrichten VIK (fysiek en virtueel)  
Aanleveren aan partners en derden  
Managementrapportages  
Veiligheidsprofielen en –agenda's

## Toepassen van IGV

Hot Spot analyses  
Scenariodenken en besluitvormen  
Slim toezicht  
Dynamische risico profielen

## Ontsluiten data van partners en derden

Partners in de regio  
Partners buiten de regio  
Private partners  
Basisregistraties

# Doelstelling en kaders

- Samen met collega's & alle partners werken aan een veilige regio;
  - Voor we het hebben over data delen, verdiepen we eerst de samenwerking
  - Goede informatie uitwisseling staat centraal, want informatie bepaalt het handelen / de samenwerking
  - Van incidentgedreven naar risicobewust; één gedeeld beeld van alle kwetsbaarheden in onze regio
- 
- Iedere organisatie is/heeft een informatieknooppunt
  - We beginnen bij ons zelf
- 
- We maken gebruik van wat er al is (en bouwen daarop verder)
  - We ontwikkelen stap voor stap
  - Geo informatie als basis

# Wat staat er al en waarom?

- [Rondleiding door het VIK](#)